 <b>INVASSAT</b> Institut Valencià de Seguretat i Salut en el Treball	<b>SERVEI DE PREVENCIÓ DE          RISCOS LABORALS DEL          PERSONAL PROPI</b>	<b>CODI: SPRL_PPRL_07</b>  <b>DATA: 2/11/2017</b>  <b>PÀGINA: 1 de 40</b>  <b>REVISIÓ: SPRL_PPRL_07_00</b>
	<b>PROCEDIMENTS DE PREVENCIÓ          DE RISCOS LABORALS</b>	
<b>TÍTOL: PROCEDIMENT PER A L'ELABORACIÓ, LA IMPLANTACIÓ I L'ACTUALITZACIÓ DE LES          MESURES D'EMERGÈNCIA I PLANS D'AUTOPROTECCIÓ</b>		


<b>Data:</b>  <b>Elaborat per:</b> M <sup>a</sup> Cruz Benlloch López <i>Cap de Sector de l'SPRL del Personal Propi</i> Yolanda Ureña Ureña <i>Cap de sector de l'SPRL del Personal Propi</i>	<b>Data:</b>  <b>Revisat per:</b> Manuel Vera Quesada <i>Cap de servei de l'SPRL del Personal Propi</i>	<b>Data:</b>  <b>Aprovat per:</b> Fernando Sáez Ramos <i>Sotsdirector tècnic de l'INVASSAT</i>
MARIA CRUZ  BENLLOCH  H LOPEZ <b>Signatura:</b>	YOLAN DA  UREÑA UREÑA <b>Signatura:</b>	MANUEL EDUARDO  VERA  QUESADA <b>Signatura:</b>

Firmado digitalmente por MARIA CRUZ BENLLOCH LOPEZ  
 Nombre de reconocimiento (DN):  
 cn=MARIA CRUZ BENLLOCH LOPEZ, serialNumber=S283628N,  
 givenName=MARIA CRUZ,  
 sn=BENLLOCH LOPEZ,  
 ou=Ciudadanos, o=ACCV, c=ES  
 Fecha: 2019.01.16 13:28:56 +01'00'

Firmado digitalmente por YOLANDA UREÑA UREÑA  
 Nombre de reconocimiento (DN):  
 cn=YOLANDA UREÑA UREÑA,  
 serialNumber=30207407V,  
 givenName=YOLANDA,  
 sn=UREÑA UREÑA,  
 ou=Ciudadanos, o=ACCV,  
 c=ES  
 Fecha: 2019.01.16 15:22:51 +01'00'

Firmado digitalmente por MANUEL EDUARDO VERA QUESADA  
 Nombre de reconocimiento (DN):  
 cn=MANUEL EDUARDO VERA QUESADA, serialNumber=25837063D,  
 givenName=MANUEL EDUARDO,  
 sn=VERA QUESADA, ou=Ciudadanos,  
 o=ACCV, c=ES  
 Fecha: 2019.01.18 11:48:31 +01'00'


SPRL\_PPRL\_07

 <b>INVASSAT</b> Institut Valencià de Seguretat i Salut en el Treball	<b>SERVEI DE PREVENCIÓ DE          RISCOS LABORALS DEL          PERSONAL PROPI</b>	<b>CODI: SPRL_PPRL_07</b>  <b>DATA: 2/11/2017</b>  <b>PÀGINA: 2 de 40</b>  <b>REVISIÓ: SPRL_PPRL_07_00</b>
	<b>PROCEDIMENTS DE PREVENCIÓ          DE RISCOS LABORALS</b>	
<b>TÍTOL: PROCEDIMENT PER A L'ELABORACIÓ, LA IMPLANTACIÓ I L'ACTUALITZACIÓ DE LES          MESURES D'EMERGÈNCIA I PLANS D'AUTOPROTECCIÓ</b>		

## ÍNDEX

1. OBJECTE.....	3
2. ABAST.....	3
3. MARC NORMATIU.....	4
4. DOCUMENTACIÓ DE REFERÈNCIA.....	5
5. DEFINICIONS.....	5
6. DESENVOLUPAMENT.....	6
6.1. IMPLICACIONS I RESPONSABILITATS.....	6
6.2. ELABORACIÓ.....	7
6.2.1. CENTRES DE TREBALL AMB OBLIGACIÓ D'ELABORAR UN PLA D'AUTOPROTECCIÓ.....	7
6.2.2 CENTRES DE TREBALL QUE HAN D'ELABORAR EL DOCUMENT DE MESURES D'EMERGÈNCIA.....	8
6.3. IMPLANTACIÓ DEL DOCUMENT.....	9
6.4. MANTENIMENT.....	10
6.4.1 MANTENIMENT PREVENTIU DE LES INSTAL·LACIONS DE RISC.....	10
6.4.2 MANTENIMENT PREVENTIU DE LES INSTAL·LACIONS I ELS MITJANS DE PROTECCIÓ.....	11
6.5. ACTUALITZACIÓ I REGISTRE.....	12
6.6. CONTROL.....	13
7. ANNEXOS.....	13
8. APROVACIÓ.....	14

DATA	MODIFICACIONS RESPECTE A L'EDICIÓ ANTERIOR

 <b>INVASSAT</b> Institut Valencià de Seguretat i Salut en el Treball	<b>SERVEI DE PREVENCIÓ DE          RISCOS LABORALS DEL          PERSONAL PROPI</b>	<b>CODI: SPRL_PPRL_07</b>  <b>DATA: 2/11/2017</b>
	<b>PROCEDIMENTS DE PREVENCIÓ          DE RISCOS LABORALS</b>	<b>PÀGINA: 3 de 40</b>  <b>REVISIÓ: SPRL_PPRL_07_00</b>
<b>TÍTOL: PROCEDIMENT PER A L'ELABORACIÓ, LA IMPLANTACIÓ I L'ACTUALITZACIÓ DE LES          MESURES D'EMERGÈNCIA I PLANS D'AUTOPROTECCIÓ</b>		

## 1. OBJECTE

L'objectiu del procediment és establir les pautes que cal seguir en tot centre de treball per a disposar de les mesures d'emergència, els mitjans de protecció i les condicions d'evacuació adequades per a garantir la integritat física del personal empleat públic, així com la possible presència de persones alienes al centre de treball, tal com estableix l'article 20 de la Llei 31/1995, de 8 de novembre, de prevenció de riscos laborals (LPRL) i les normes específiques nacionals i autonòmiques.

Amb aquest procediment i les instruccions operatives que l'han de complementar, el personal responsable del centre de treball, tenint en compte la grandària i l'activitat del centre, així com la possible presència de persones alienes a aquesta:

- ✓ Ha d'analitzar les possibles situacions d'emergència.
- ✓ Ha d'adoptar les mesures necessàries en matèria de:
  - Primers auxilis
  - Lluita contra incendis
  - Evacuació dels treballadors
- ✓ Ha de designar el personal encarregat de posar en pràctica aquestes mesures, comprovar periòdicament que funciona correctament, que tinguen la formació necessària, que siguen suficients en nombre i que disposen de material adequat.
- ✓ Ha d'organitzar les relacions amb serveis externs al centre, de manera que quede garantida la rapidesa i l'eficàcia d'aquests:
  - Primers auxilis
  - Assistència mèdica d'urgència
  - Salvament
  - Lluita contra incendis


Per a facilitar el desenvolupament i la implantació del procediment, s'ha redactat la *Guia per a l'elaboració i la implantació de les mesures d'emergència en el centre de treball*.

Totes aquelles conselleries i organismes autònoms poden adaptar aquest procediment i les instruccions operatives a les seues pròpies particularitats, tenint en compte les seues especificitats.

Tot això, d'acord amb el que estableix l'article 16.3 de l'LPRL i el Pla de prevenció de la Generalitat (ap. 6.7).

## 2. ABAST

Aquest procediment afecta el personal i els centres de treball dependents dels sectors Docent no universitari, Funció Pública i Administració de Justícia i dels seus organismes

 <b>INVASSAT</b> Institut Valencià de Seguretat i Salut en el Treball	<b>SERVEI DE PREVENCIÓ DE          RISCOS LABORALS DEL          PERSONAL PROPI</b>	<b>CODI: SPRL_PPRL_07</b>  <b>DATA: 2/11/2017</b>  <b>PÀGINA: 4 de 40</b>  <b>REVISIÓ: SPRL_PPRL_07_00</b>
	<b>PROCEDIMENTS DE PREVENCIÓ          DE RISCOS LABORALS</b>	
<b>TÍTOL: PROCEDIMENT PER A L'ELABORACIÓ, LA IMPLANTACIÓ I L'ACTUALITZACIÓ DE LES          MESURES D'EMERGÈNCIA I PLANS D'AUTOPROTECCIÓ</b>		

autònoms.


El personal empleat públic el centre de treball del qual siga dependent de la Conselleria de Sanitat Universal i Salut Pública, li serà aplicable el procediment establert per aquesta conselleria.

### 3. MARC NORMATIU

A aquest procediment li és aplicable la normativa següent:

- Llei 31/1995, de 8 de novembre de 1995, per la qual s'aprova la Llei de prevenció de riscos laborals.
- Reial decret 1942/1993, de 5 de novembre, pel qual s'aprova el Reglament d'instal·lacions de protecció contra incendis (data de derogació: 12/12/2017). Es deroga pel Reial decret 513/2017, de 22 de maig, pel qual s'aprova el Reglament d'instal·lacions de protecció contra incendis (entra en vigor 6 mesos després de la publicació).
- Reial decret 39/1997, de 17 de gener, Reglament dels serveis de prevenció.
- Reial decret 485/1997, de 14 d'abril, sobre disposicions mínimes en matèria de senyalització de seguretat i salut en el treball.
- Reial decret 486/1997, de 14 d'abril, sobre disposicions mínimes en matèria de seguretat i salut en els llocs de treball.
- Reial Decret 171/2004, de 30 de gener, pel qual es desenvolupa l'article 24 de la Llei 31/1995, de 8 de novembre, de prevenció de riscos laborals, en matèria de coordinació d'activitats empresarials.
- Reial decret 393/2007, de 23 de març, pel qual s'aprova la Norma Bàsica d'Autoprotecció dels centres, establiments i dependències dedicats a activitats que puguen donar origen a situacions d'emergència.
- Reial decret 314/2006, de 17 de març, pel qual s'aprova el codi tècnic de l'edificació.
- Normes Bàsiques d'Edificació CPI 81-82-91-96. Condicions de protecció contra incendis dels edificis.
- Decret 32/2014, de 14 de febrer, del Consell, pel qual s'aprova el catàleg d'activitats amb risc en la Comunitat Valenciana i es regula el registre autonòmic de plans d'autoprotecció.
- Ordre 27/2012, de 18 de juny, de la Conselleria d'Educació, Formació i Ocupació, sobre plans d'autoprotecció o mesures d'emergència dels centres educatius no

SPRL\_PPRL\_07

 <b>INVASSAT</b> Institut Valencià de Seguretat i Salut en el Treball	<b>SERVEI DE PREVENCIÓ DE          RISCOS LABORALS DEL          PERSONAL PROPI</b>	<b>CODI: SPRL_PPRL_07</b>  <b>DATA: 2/11/2017</b>
	<b>PROCEDIMENTS DE PREVENCIÓ          DE RISCOS LABORALS</b>	<b>PÀGINA: 5 de 40</b>  <b>REVISIÓ: SPRL_PPRL_07_00</b>
<b>TÍTOL: PROCEDIMENT PER A L'ELABORACIÓ, LA IMPLANTACIÓ I L'ACTUALITZACIÓ DE LES          MESURES D'EMERGÈNCIA I PLANS D'AUTOPROTECCIÓ</b>		

universitaris de la Comunitat Valenciana.

- Acord de 24 de març de 2017, del Consell, pel qual s'aprova el Pla de prevenció de riscos laborals de l'Administració de la Generalitat.

#### 4. DOCUMENTACIÓ DE REFERÈNCIA


Per a l'elaboració del procediment, s'ha utilitzat com a referència la documentació següent:

- Manual de procediments de prevenció de riscos laborals. Guia d'elaboració. INSHT.
- Manual per a l'elaboració i la implantació de plans d'emergència en edificis de la Junta d'Andalusia i procediments elaborats.
- Notes tècniques de prevenció de l'INSST (NTP: 45, 361 ,818, 884, 888, 889, entre altres).

#### 5. DEFINICIONS

- Pla d'autoprotecció. Document que estableix el marc orgànic i funcional previst per a un centre, establiment, espai, instal·lació o dependència, a fi de previndre i controlar els riscos sobre les persones i els béns i donar resposta adequada a les possibles situacions d'emergència, en la zona sota responsabilitat del titular de l'activitat, per garantir la integració d'aquestes actuacions amb el sistema públic de protecció civil.
- Autoprotecció. S'entén com a autoprotecció el sistema d'accions i mesures encaminades a previndre i controlar els riscos sobre les persones i els béns, a donar resposta adequada a les possibles situacions d'emergència i a garantir la integració d'aquestes actuacions amb el sistema públic de protecció civil.
- Emergències. Qualsevol situació no desitjada i imprevista que pugui posar en perill la integritat física de les persones, les dependències i el medi ambient, que exigeix una actuació i/o evacuació ràpida i segura d'aquestes.
- Mesures d'emergència. Pla específic en el qual s'identifiquen i valoren els possibles riscos d'un centre de treball, tal com estableix l'article 20 de l'LPRL.
- Centre de treball. Àrea, edificada o no, en què el personal treballador ha de romandre o a què hagen d'accedir per raó del seu treball.
- Perill. Font, situació o acte amb un potencial de mal en termes de mal humà o deterioració de la salut o una combinació d'aquests.

SPRL\_PPRL\_07

 <b>INVASSAT</b> Institut Valencià de Seguretat i Salut en el Treball	<b>SERVEI DE PREVENCIÓ DE          RISCOS LABORALS DEL          PERSONAL PROPI</b>	<b>CODI: SPRL_PPRL_07</b>  <b>DATA: 2/11/2017</b>  <b>PÀGINA: 6 de 40</b>  <b>REVISIÓ: SPRL_PPRL_07_00</b>
	<b>PROCEDIMENTS DE PREVENCIÓ          DE RISCOS LABORALS</b>	
<b>TÍTOL: PROCEDIMENT PER A L'ELABORACIÓ, LA IMPLANTACIÓ I L'ACTUALITZACIÓ DE LES          MESURES D'EMERGÈNCIA I PLANS D'AUTOPROTECCIÓ</b>		

- Activitat. Conjunt d'operacions o de tasques que puguen donar origen a accidents o successos que generen situacions d'emergència.
- Aforament. Capacitat total de públic en un recinte o edifici destinat a espectacles públics o activitats recreatives.
- Ocupació. Màxim nombre de persones que pot contindre un edifici, espai, establiment, recinte, instal·lació o dependència, en funció de l'activitat o ús que s'hi desenvolupe. El càlcul de l'ocupació s'efectua atenent les densitats d'ocupació indicades en la normativa vigent. No obstant això, si es preveu una ocupació real major que la resultant del dit càlcul, es prendrà aquesta com a valor de referència. I igualment, si legalment fóra exigible una ocupació menor que la resultant d'aquell càlcul, es prendrà aquesta com a valor de referència.
- Recursos. Elements naturals o tècnics la disponibilitat dels quals fa possible o millora les labors de prevenció i actuació davant d'emergències i la funció habitual de les quals no està associada a les tasques d'autoprotecció.

## 6. DESENVOLUPAMENT

### 6.1. IMPLICACIONS I RESPONSABILITATS


– El *personal responsable superior jeràrquic de cada conselleria* ha de garantir l'adopció de les mesures necessàries per a controlar les situacions d'emergència que puguen existir en els seus centres de treball i, en cas necessari, evacuar el personal empleat públic i altres persones alienes al centre.

Ha de designar els recursos humans necessaris per a posar en marxa aquestes mesures i comprovar periòdicament el seu funcionament correcte.

– El *personal responsable màxim dels centres de treball o unitats funcionals* és el responsable que el Pla d'autoprotecció/mesures d'emergència estiga degudament implantat en l'àmbit laboral. Li correspon assumir les funcions inherents a la figura de director/a del Pla d'autoprotecció/mesures d'emergència, coordinant l'elaboració, la implantació, el manteniment, la revisió i, si és el cas, l'actualització del Pla d'autoprotecció, que tindrà l'obligada participació del personal del centre amb la formació necessària per a assumir les funcions que d'aquest es deriven. Així mateix, pertoca designar el director/a del Pla d'actuació en emergència.

– La *persona responsable superior immediata al personal empleat públic* ha d'informar de les actuacions que han de dur a terme d'acord amb el que preveu el Pla d'autoprotecció/mesures d'emergència del centre.

SPRL\_PPRL\_07

 <b>INVASSAT</b> Institut Valencià de Seguretat i Salut en el Treball	<b>SERVEI DE PREVENCIÓ DE          RISCOS LABORALS DEL          PERSONAL PROPI</b>	<b>CODI: SPRL_PPRL_07</b>  <b>DATA: 2/11/2017</b>
	<b>PROCEDIMENTS DE PREVENCIÓ          DE RISCOS LABORALS</b>	<b>PÀGINA: 7 de 40</b>  <b>REVISIÓ: SPRL_PPRL_07_00</b>
<b>TÍTOL: PROCEDIMENT PER A L'ELABORACIÓ, LA IMPLANTACIÓ I L'ACTUALITZACIÓ DE LES          MESURES D'EMERGÈNCIA I PLANS D'AUTOPROTECCIÓ</b>		

- Els *òrgans formadors* de l'Administració de la Generalitat (Institut Valencià d'Administració Pública i el Servei de Formació del Professorat juntament amb els CEFIRE) són els responsables de la formació del personal empleat públic i de la capacitat del personal que forma part dels equips d'emergència.
- El *Servei de Prevenció de Riscos Laborals del Personal Propi (SPRL)*, quan siga necessari, ha de proporcionar al centre de treball l'assessorament i suport necessari en relació amb les emergències. Ha d'analitzar les actuacions encaminades a la implantació de les mesures d'emergència.
- El *Comité de Seguretat i Salut* corresponent pot participar en l'elaboració, la difusió i la divulgació del procediment i valorar l'eficàcia de les mesures adoptades enfront de les emergències, després de la informació rebuda.
- *Les persones delegades de prevenció* han de ser consultats en la designació del personal encarregat de les mesures d'emergència, així com exercir una labor de vigilància i control en el compliment de la normativa en matèria d'autoprotecció i prevenció de riscos laborals, per fomentar i promoure la cooperació del personal empleat públic en l'execució de les normes en matèria d'emergències.
- *El personal empleat públic i els membres dels equips d'intervenció* davant d'una emergència han d'actuar d'acord amb el que estableix el Pla d'autoprotecció/mesures d'emergència del seu centre de treball.

## 6.2. ELABORACIÓ

En tots aquells centres de treball en els quals no siga obligatori la confecció d'un Pla d'autoprotecció s'han d'elaborar unes mesures d'emergències tenint-ne en compte la grandària i l'activitat, així com la possible presència de persones alienes a aquesta.

El personal responsable màxim de cada centre de treball ha d'elaborar el document de mesures d'emergència. El Pla d'autoprotecció l'ha d'elaborar el personal tècnic competent capacitat per a dictaminar sobre aquells aspectes relacionats amb l'autoprotecció enfront dels riscos als quals estiga subjecta l'activitat, i és responsabilitat del titular de l'activitat l'elaboració, la implantació, el manteniment i la revisió.


### 6.2.1. CENTRES DE TREBALL AMB OBLIGACIÓ D'ELABORAR UN PLA D'AUTOPROTECCIÓ

- Obligació Legal

a) Segons estableix l'RD 393/2007, de 23 de març, pel qual s'aprova la Norma Bàsica

SPRL\_PPRL\_07



 <b>INVASSAT</b> Institut Valencià de Seguretat i Salut en el Treball	<b>SERVEI DE PREVENCIÓ DE          RISCOS LABORALS DEL          PERSONAL PROPI</b>	<b>CODI: SPRL_PPRL_07</b>  <b>DATA: 2/11/2017</b>
	<b>PROCEDIMENTS DE PREVENCIÓ          DE RISCOS LABORALS</b>	<b>PÀGINA: 8 de 40</b>  <b>REVISIÓ: SPRL_PPRL_07_00</b>
<b>TÍTOL: PROCEDIMENT PER A L'ELABORACIÓ, LA IMPLANTACIÓ I L'ACTUALITZACIÓ DE LES          MESURES D'EMERGÈNCIA I PLANS D'AUTOPROTECCIÓ</b>		

d'Autoprotecció dels centres, establiments i dependències dedicats a activitats que puguen donar origen a situacions d'emergència, aquelles activitats compreses en [l'Annex I](#) d'aquest RD han d'elaborar un pla d'autoprotecció.

No obstant això, administracions públiques competents poden exigir l'elaboració i la implantació de plans d'autoprotecció als titulars d'activitats no incloses en l'annex I, quan presenten un especial risc o vulnerabilitat.

b) Els centres de treball recollits en [el Catàleg d'Activitats](#) amb el risc de la Comunitat Valenciana han d'elaborar el seu Pla d'autoprotecció i presentar, per a la seua inscripció en el Registre Autòmic de Plans d'Autoprotecció, la informació establida en l'article 10 del present decret.

c) Els centres educatius no universitaris, si així ho estableix l'[Ordre 27/2012](#), de 18 de juny, de la Conselleria d'Educació, Formació i Ocupació, sobre plans d'autoprotecció o mesures d'emergència dels centres educatius no universitaris de la Comunitat Valenciana. Aquests centres han de tindre en compte l'apartat b) anterior per a ampliar l'àmbit d'aplicació de la citada ordre.

## 6.2.2 CENTRES DE TREBALL QUE HAN D'ELABORAR EL DOCUMENT DE MESURES D'EMERGÈNCIA

Tots aquells centres que no hagen d'elaborar el document de Pla d'autoprotecció, han de disposar del document de mesures d'emergència.

En aquest document s'ha de definir la seqüència d'accions que cal desenvolupar per al control inicial de l'emergència que poguera produir-se, responent a les preguntes: "Què es farà?, qui ho farà?, quan?, com? i on?".


S'han d'establir les accions que cal dur a terme en cada tipus d'emergència, així com els seus responsables, de manera que es garantisca l'alerta, l'alarma, la intervenció i l'evacuació en cas necessari, de la manera més eficaç possible.

Per a l'elaboració poden prendre com a referència la *Guia per a l'elaboració i implantació de les mesures d'emergència*.

La primera cosa que cal determinar és el nivell de risc de l'activitat, determinada en funció de la grandària del centre, de l'activitat que s'hi desenvolupe i de l'ocupació que tinga aquest, i es poden classificar en tres tipus: ALT, MITJÀ i BAIX.

El nivell de risc de l'activitat desenvolupada en el centre de treball determina el tipus de document i el contingut que s'ha d'elaborar per a aquest.



 <b>INVASSAT</b> Institut Valencià de Seguretat i Salut en el Treball	<b>SERVEI DE PREVENCIÓ DE          RISCOS LABORALS DEL          PERSONAL PROPI</b>	<b>CODI: SPRL_PPRL_07</b>  <b>DATA: 2/11/2017</b>
	<b>PROCEDIMENTS DE PREVENCIÓ          DE RISCOS LABORALS</b>	<b>PÀGINA: 9 de 40</b>  <b>REVISIÓ: SPRL_PPRL_07_00</b>
<b>TÍTOL: PROCEDIMENT PER A L'ELABORACIÓ, LA IMPLANTACIÓ I L'ACTUALITZACIÓ DE LES          MESURES D'EMERGÈNCIA I PLANS D'AUTOPROTECCIÓ</b>		

– Si el nivell de risc de l'activitat és classificat com a ALT (A), la persona responsable del centre de treball ha de demanar assessorament i col·laboració a l'SPRL per a l'elaboració del document de mesures d'emergència, que, per a aquest nivell de risc, s'ha d'estructurar amb el contingut que figura en l'Annex 2.

- Si el nivell de risc de l'activitat és classificat com a MITJÀ (M), la persona responsable del centre de treball ha d'elaborar el document de mesures d'emergència, que, per a aquest nivell de risc, s'ha d'estructurar amb el contingut que figura en l'Annex 2

- Si el nivell de risc de l'activitat és classificat com a BAIX (B), la persona responsable del centre de treball ha d'elaborar el document de mesures d'emergència, que, per a aquest nivell de risc, s'ha estructurar amb el contingut que figura en l'Annex 3.

### 6.3. IMPLANTACIÓ DEL DOCUMENT

La fase d'implantació és clau per a aconseguir un funcionament òptim de les mesures previstes en cas d'activar-se davant de qualsevol emergència. Per això, la persona responsable del centre de treball ha de designar responsables de la implantació, manteniment i actualització que garantisquen una resposta adequada en l'espai temporal.


La implantació del Pla d'autoprotecció/mesures d'emergència ha de comprendre, almenys, la formació i capacitació del personal, l'establiment de mecanismes d'informació al personal empleat públic, visitants i personal usuari alié al centre de treball, i la provisió dels mitjans i recursos precisos per a l'aplicació d'aquest.

S'ha de divulgar entre tot el personal del centre de treball perquè en siga possible la implantació.

La implantació s'ha de portar a cap amb el programa mínim d'actuacions següent:

1. Selecció dels components dels equips d'emergència. Els seus components, en la mesura de les seues capacitats:

- ✓ Han d'estar informats dels riscos potencials a què està sotmés el centre de treball.
- ✓ Han de fer constar les anomalies que detecten i verificar que han sigut esmenades.
- ✓ Han de conèixer l'existència i la forma d'ús dels mitjans materials disponibles en el centre de treball.
- ✓ Han d'estar capacitats per a eliminar sense demora les causes que puguen provocar qualsevol emergència.

 <b>INVASSAT</b> Institut Valencià de Seguretat i Salut en el Treball	<b>SERVEI DE PREVENCIÓ DE          RISCOS LABORALS DEL          PERSONAL PROPI</b>	<b>CODI: SPRL_PPRL_07</b>  <b>DATA: 2/11/2017</b>
	<b>PROCEDIMENTS DE PREVENCIÓ          DE RISCOS LABORALS</b>	<b>PÀGINA: 10 de 40</b>  <b>REVISIÓ: SPRL_PPRL_07_00</b>
<b>TÍTOL: PROCEDIMENT PER A L'ELABORACIÓ, LA IMPLANTACIÓ I L'ACTUALITZACIÓ DE LES          MESURES D'EMERGÈNCIA I PLANS D'AUTOPROTECCIÓ</b>		

- ✓ Combatre les emergències des de la seua aparició, aplicant les consignes d'actuació.
- ✓ Coordinar-se amb els membres d'altres equips, principalment mitjans externs.

2. Sessions informatives per a tot el personal. Perquè el document d'emergències siga operatiu és imprescindible que el conega qualsevol persona del centre de treball que puga estar afectada davant d'una situació d'emergència. Vegeu Annex 4\_ Programa d'informació general davant emergències.

3. Formació teòrica i practica específica per a la capacitat del personal que forma part dels equips d'emergència. Vegeu Annex 5\_ Programa de formació i capacitat del personal que forma part activa davant d'una emergència.

4. Comprovació de l'operativitat del document d'emergències: Pla d'autoprotecció/mesures d'emergències, mitjançant la realització de simulacres. Annex 6.

5. La senyalització d'evacuació, salvament i socors correcta. Annex 7\_ Senyalització de les instal·lacions de protecció contra incendis. És recomanable la utilització de plans a escala adequada i amb símbols gràfics normalitzats. Annex 8\_ Plans.


6. La investigació dels incidents, amb la finalitat de determinar les causes que n'han possibilitat l'origen, la propagació i les conseqüències, analitzant el comportament de les persones i els equips d'emergència, adoptant les mesures correctores necessàries. SPRL\_PPRL\_05. Procediment de gestió d'accidents de treball.

## 6.4. MANTENIMENT

### 6.4.1 MANTENIMENT PREVENTIU DE LES INSTAL·LACIONS DE RISC

El centre de treball pot presentar una sèrie d'instal·lacions subjectes a "inspecció reglamentària", amb la periodicitat i l'abast que en determina la reglamentació. Vegeu, a més: [SPRL\\_DIPRL\\_05](#). Manteniment i revisions periòdiques d'instal·lacions i equips.

Amb caràcter previ a aquestes inspeccions reglamentàries, s'ha de dur a terme un programa de manteniment preventiu per a garantir-ne el bon funcionament, per assegurar-ne el rendiment i les prestacions durant tota la seua vida útil i, consegüentment, reduir les possibles avaries i fallades provocades pel mal estat d'aquests. [SPRL\\_IOPRL\\_09](#). Instrucció operativa per a la resolució de problemes preventius i correctius en els centres de treball.

 <b>INVASSAT</b> Institut Valencià de Seguretat i Salut en el Treball	<b>SERVEI DE PREVENCIÓ DE          RISCOS LABORALS DEL          PERSONAL PROPI</b>	<b>CODI: SPRL_PPRL_07</b>  <b>DATA: 2/11/2017</b>
	<b>PROCEDIMENTS DE PREVENCIÓ          DE RISCOS LABORALS</b>	<b>PÀGINA: 11 de 40</b>  <b>REVISIÓ: SPRL_PPRL_07_00</b>
<b>TÍTOL: PROCEDIMENT PER A L'ELABORACIÓ, LA IMPLANTACIÓ I L'ACTUALITZACIÓ DE LES          MESURES D'EMERGÈNCIA I PLANS D'AUTOPROTECCIÓ</b>		

En l'esmentada guia s'estableix una relació no exhaustiva d'instal·lacions i elements que solen estar integrats en un centre de treball i que pot originar una situació d'emergència.

#### **6.4.2 MANTENIMENT PREVENTIU DE LES INSTAL·LACIONS I ELS MITJANS DE PROTECCIÓ**

Els aparells, equips i sistemes emprats en la protecció contra incendis es caracteritzen perquè la seua instal·lació es fa amb l'expectativa que no han de ser necessàriament utilitzats i, d'altra banda, els assajos efectuats per a contrastar-ne l'eficàcia difícilment poden dur-se a terme en les mateixes condicions en què seran utilitzats.

Per això, si les característiques d'aquests aparells, equips i sistemes, així com la seua instal·lació i manteniment, no satisfan els requisits necessaris perquè siguen eficaços durant el seu ús, a més de no ser útils per al fi a què estan destinats, creen una situació de falta de seguretat, no acceptable per a persones i béns.


Des del 12 de desembre de l'any 2017, els equips i sistemes de protecció activa contra incendis, se sotmetran al programa de manteniment establert pel fabricant. Com a mínim, s'ha de portar a cap les operacions que s'estableixen en les taules I i II de l'Annex II del [Reial decret 513/2017](#), de 22 de maig, pel qual s'aprova el Reglament d'instal·lacions de protecció contra incendis.

Els sistemes de senyalització luminescent, se sotmetran al programa de manteniment establert pel fabricant. Com a mínim, s'han de dur a terme les operacions que s'estableixen en la taula III de l'Annex II del Reial decret 513/2017, de 22 de maig, pel qual s'aprova el Reglament d'instal·lacions de protecció contra incendis.

L'SPRL ha elaborat un document informatiu dels manteniments, les conservacions i les inspeccions periòdiques als quals han d'estar sotmesos els equips i sistemes de protecció activa contra incendis. [SPRL\\_DIPRL\\_07](#). Manteniment i inspeccions periòdiques dels equips de protecció contra incendis.

Tant l'empresa que ha dut a terme el manteniment, com l'usuari o el titular de la instal·lació, han de conservar constància documental del compliment del programa de manteniment preventiu, almenys durant cinc anys, en què indiquen, com a mínim, les operacions i comprovacions efectuades, el resultat de les verificacions i proves i la substitució d'elements defectuosos, que s'hagen efectuat. Les anotacions, han de portar-se al dia i han d'estar a la disposició dels serveis d'inspecció de la comunitat autònoma corresponent.

En el cas dels sistemes d'enllumenat d'emergència, la instal·lació ha de ser mantinguda, segons el que estableix el Reglament electrotècnic per a baixa tensió, aprovat per Reial decret 842/2002, de 2 d'agost.

 <b>INVASSAT</b> Institut Valencià de Seguretat i Salut en el Treball	<b>SERVEI DE PREVENCIÓ DE          RISCOS LABORALS DEL          PERSONAL PROPI</b>	<b>CODI: SPRL_PPRL_07</b>  <b>DATA: 2/11/2017</b>
	<b>PROCEDIMENTS DE PREVENCIÓ          DE RISCOS LABORALS</b>	<b>PÀGINA: 12 de 40</b>  <b>REVISIÓ: SPRL_PPRL_07_00</b>
<b>TÍTOL: PROCEDIMENT PER A L'ELABORACIÓ, LA IMPLANTACIÓ I L'ACTUALITZACIÓ DE LES          MESURES D'EMERGÈNCIA I PLANS D'AUTOPROTECCIÓ</b>		

## 6.5. ACTUALITZACIÓ I REGISTRE

### a) Plans d'autoprotecció

El Registre Autonòmic de Plans d'Autoprotecció està adscrit a la conselleria competent en matèria de protecció civil i gestió d'emergències.

Quan es produïsquen modificacions en els establiments registrats i aquestes puguen afectar les dades que figuren en l'assentament d'inscripció del Pla d'autoprotecció de l'establiment, el seu titular ha de remetre la informació necessària a l'òrgan encarregat de la gestió del Registre.

El Pla d'autoprotecció ha de ser remés a la direcció territorial corresponent de cada conselleria, per notificar així la finalització del procés d'elaboració o l'actualització del Pla d'autoprotecció del centre.

En aquest pla s'ha d'anotar les dates corresponents a les últimes revisions de les instal·lacions, així com l'empresa autoritzada que les ha dutes a terme.

La direcció territorial corresponent de cada conselleria ha de rebre els plans dels centres del seu àmbit competencial, ha de verificar que estan signats per personal tècnic competent i degudament registrat i, finalment, els ha d'arxivar i custodiar.


El Pla d'autoprotecció té vigència indeterminada; s'ha de mantindre adequadament actualitzat, i s'ha de revisar, almenys, amb una periodicitat no superior a tres anys.

### b) Mesures d'emergències

El centre ha de remetre una còpia de les seues mesures d'emergència i, si és el cas, de les actualitzacions d'aquestes, a la direcció territorial corresponent de cada conselleria, perquè siga registrat.

S'han de fer revisions quan es produïsquen modificacions rellevants estructurals o organitzatives, així com quan es detecten deficiències significatives derivades de la realització del simulacre.

La direcció territorial corresponent de cada conselleria ha de determinar l'òrgan/la unitat/el servei encarregat d'arxivar i custodiar aquests documents.

 <b>INVASSAT</b> Institut Valencià de Seguretat i Salut en el Treball	<b>SERVEI DE PREVENCIÓ DE          RISCOS LABORALS DEL          PERSONAL PROPI</b>	<b>CODI: SPRL_PPRL_07</b>  <b>DATA: 2/11/2017</b>
	<b>PROCEDIMENTS DE PREVENCIÓ          DE RISCOS LABORALS</b>	<b>PÀGINA: 13 de 40</b>  <b>REVISIÓ: SPRL_PPRL_07_00</b>
<b>TÍTOL: PROCEDIMENT PER A L'ELABORACIÓ, LA IMPLANTACIÓ I L'ACTUALITZACIÓ DE LES          MESURES D'EMERGÈNCIA I PLANS D'AUTOPROTECCIÓ</b>		

## 6.6. CONTROL

El personal tècnic de l'SPRL, durant les visites al centre de treball, ha de comprovar que es disposa de Pla d'autoprotecció o de mesures d'emergència totalment actualitzades i implantades, les característiques estructurals de l'edifici i mitjans disponibles en cas d'emergència, així com que es duen a terme els manteniments preventius.


El centre de treball ha de remetre al centre territorial de l'SPRL corresponent un informe en el qual reculla les incidències observades durant la realització del simulacre. Si es produeix una emergència real, s'ha de comunicar de manera immediata i informar de la situació d'emergència, així com dels informes generats i de les mesures preventives addicionals proposades.

L'SPRL ha d'analitzar l'informe del simulacre o emergència real que ha dut a terme el centre de treball. En cas que s'observen incidències significatives ha d'elaborar un informe de valoració de l'informe de simulacre realitzat pel centre, que ha de ser remès a la direcció territorial corresponent de cada conselleria.

Així mateix, l'SPRL ha de mantindre informada la direcció territorial de les actuacions portades a cap en matèria d'emergència en cada un dels seus centres de treball.


## 7. ANNEXOS

- Annex 1. Contingut mínim del Pla d'autoprotecció.
- Annex 2. Contingut mínim del document de Mesures d'Emergència de nivell alt (A) i mitjà (M).
- Annex 3. Contingut mínim del document de Mesures d'Emergència de nivell baix (B).
- Annex 4. Programa d'informació general davant d'emergències.
- Annex 5. Programa de formació i capacitació del personal que forma part activa davant d'una emergència.
- Annex 6. Realització de simulacres.
- Annex 7. Senyalització de les instal·lacions de protecció contra incendis.

 <b>INVASSAT</b> Institut Valencià de Seguretat i Salut en el Treball	<b>SERVEI DE PREVENCIÓ DE          RISCOS LABORALS DEL          PERSONAL PROPI</b>	<b>CODI: SPRL_PPRL_07</b>  <b>DATA: 2/11/2017</b>
	<b>PROCEDIMENTS DE PREVENCIÓ          DE RISCOS LABORALS</b>	<b>PÀGINA: 14 de 40</b>  <b>REVISIÓ: SPRL_PPRL_07_00</b>
<b>TÍTOL: PROCEDIMENT PER A L'ELABORACIÓ, LA IMPLANTACIÓ I L'ACTUALITZACIÓ DE LES          MESURES D'EMERGÈNCIA I PLANS D'AUTOPROTECCIÓ</b>		

## 8. APROVACIÓ

Aquest procediment ha sigut aprovat per la Comissió Sectorial de Seguretat i Salut en el Treball en data 18 de desembre de 2018 i ratificat en la COPASESA de data 21 de desembre de 2018.


 <b>INVASSAT</b> Institut Valencià de Seguretat i Salut en el Treball	<b>SERVEI DE PREVENCIÓ DE          RISCOS LABORALS DEL          PERSONAL PROPI</b>	<b>CODI: SPRL_PPRL_07</b>  <b>DATA: 2/11/2017</b>
	<b>PROCEDIMENTS DE PREVENCIÓ          DE RISCOS LABORALS</b>	<b>PÀGINA: 15 de 40</b>  <b>REVISIÓ: SPRL_PPRL_07_00</b>
<b>TÍTOL: PROCEDIMENT PER A L'ELABORACIÓ, LA IMPLANTACIÓ I L'ACTUALITZACIÓ DE LES          MESURES D'EMERGÈNCIA I PLANS D'AUTOPROTECCIÓ</b>		

## ANNEX I

### CONTINGUT MÍNIM DEL PLA D'AUTOPROTECCIÓ

SPRL\_PPRL\_07



 <b>INVASSAT</b> Institut Valencià de Seguretat i Salut en el Treball	<b>SERVEI DE PREVENCIÓ DE          RISCOS LABORALS DEL          PERSONAL PROPI</b>	<b>CODI: SPRL_PPRL_07</b>  <b>DATA: 2/11/2017</b>
	<b>PROCEDIMENTS DE PREVENCIÓ          DE RISCOS LABORALS</b>	<b>PÀGINA: 16 de 40</b>  <b>REVISIÓ: SPRL_PPRL_07_00</b>
<b>TÍTOL: PROCEDIMENT PER A L'ELABORACIÓ, LA IMPLANTACIÓ I L'ACTUALITZACIÓ DE LES          MESURES D'EMERGÈNCIA I PLANS D'AUTOPROTECCIÓ</b>		

## Capítol 1. Identificació dels titulars i de l'emplaçament de l'activitat

1.1 Adreça postal de l'emplaçament de l'activitat. Denominació de l'activitat, nom i/o marca. Telèfon i fax.

1.2 Identificació dels titulars de l'activitat. Nom i/o raó social. Adreça postal, telèfon i fax.

1.3 Nom del director del Pla d'autoprotecció i del director o directora del Pla d'actuació en emergència, en cas de ser diferents. Adreça postal, telèfon i fax.

## Capítol 2. Descripció detallada de l'activitat i del medi físic en el qual es desenvolupa

2.1 Descripció de cada una de les activitats desenvolupades objecte del pla.

2.2 Descripció del centre o l'establiment, les dependències i les instal·lacions on es desenvolupen les activitats objecte del pla.

2.3 Classificació i descripció d'usuaris.

2.4 Descripció de l'entorn urbà, industrial o natural en el qual figuren els edificis, les instal·lacions i les àrees on es desenvolupa l'activitat.

2.5 Descripció dels accessos. Condicions d'accessibilitat per a l'ajuda externa.

Aquest capítol s'ha de desenvolupar mitjançant documentació escrita i s'ha d'acompanyar almenys de la documentació gràfica següent:

Pla de situació, comprenent l'entorn pròxim urbà, industrial o natural en el qual figuren els accessos, les comunicacions, etc.

Plans descriptius de totes les plantes dels edificis, de les instal·lacions i de les àrees on es porta a cap l'activitat.


## Capítol 3. Inventari, anàlisi i avaluació de riscos

S'han de tindre presents, almenys, aquells riscos regulats per normatives sectorials. Aquest capítol comprendrà:

3.1 Descripció i localització dels elements, instal·lacions, processos de producció, etc. que puguin donar origen a una situació d'emergència o incidir de manera desfavorable en el desenvolupament d'aquesta.

3.2 Identificació, anàlisi i avaluació dels riscos propis de l'activitat i dels riscos externs que pogueren afectar-lo –riscos previstos en els plans de Protecció Civil i activitats de risc pròximes.

3.3 Identificació, quantificació i tipologia de les persones tant afectes a l'activitat com

 <b>INVASSAT</b> Institut Valencià de Seguretat i Salut en el Treball	<b>SERVEI DE PREVENCIÓ DE          RISCOS LABORALS DEL          PERSONAL PROPI</b>	<b>CODI: SPRL_PPRL_07</b>  <b>DATA: 2/11/2017</b>
	<b>PROCEDIMENTS DE PREVENCIÓ          DE RISCOS LABORALS</b>	<b>PÀGINA: 17 de 40</b>  <b>REVISIÓ: SPRL_PPRL_07_00</b>
<b>TÍTOL: PROCEDIMENT PER A L'ELABORACIÓ, LA IMPLANTACIÓ I L'ACTUALITZACIÓ DE LES          MESURES D'EMERGÈNCIA I PLANS D'AUTOPROTECCIÓ</b>		

alienes a aquesta que tinguen accés als edificis, les instal·lacions i les àrees on es desenvolupa l'activitat.

Aquest capítol s'ha de desenvolupar mitjançant documentació escrita i s'ha d'acompanyar almenys de la documentació gràfica següent:

Plans d'ubicació per plantes de tots els elements i/o instal·lacions de risc, tant els propis com els de l'entorn.

#### Capítol 4. Inventari i descripció de les mesures i mitjans d'autoprotecció

4.1 Inventari i descripció de les mesures i mitjans, humans i materials, de què disposa l'entitat per a controlar els riscos detectats, enfrontar les situacions d'emergència i facilitar la intervenció dels serveis externs d'emergències.

4.2 Les mesures i els mitjans, humans i materials, disponibles en aplicació de disposicions específiques en matèria de seguretat.

Aquest capítol s'ha de desenvolupar mitjançant documentació escrita i s'ha d'acompanyar almenys de la documentació gràfica següent:

Plans d'ubicació dels mitjans d'autoprotecció, conforme a normativa UNE.

Plans de recorreguts d'evacuació i àrees de confinament, en què es reflectisca el nombre de persones que cal evacuar o confinar per àrees segons els criteris fixats en la normativa vigent.

Plans de compartimentació d'àrees o sectors de risc.

#### Capítol 5. Programa de manteniment d'instal·lacions

5.1 Descripció del manteniment preventiu de les instal·lacions de risc, que garanteix el control d'aquestes.


5.2 Descripció del manteniment preventiu de les instal·lacions de protecció, que garanteix l'operativitat d'aquestes.

5.3 Realització de les inspeccions de seguretat d'acord amb la normativa vigent.

Aquest capítol s'ha de desenvolupar mitjançant documentació escrita i s'ha d'acompanyar almenys d'un quadern de fulls numerats en què queden reflectides les operacions de manteniment realitzades, i de les inspeccions de seguretat, conforme a la normativa dels reglaments d'instal·lacions vigents.

#### Capítol 6. Pla d'actuació davant emergències

Han de definir-se les accions que cal desenvolupar per al control inicial de les

 <b>INVASSAT</b> Institut Valencià de Seguretat i Salut en el Treball	<b>SERVEI DE PREVENCIÓ DE          RISCOS LABORALS DEL          PERSONAL PROPI</b>	<b>CODI: SPRL_PPRL_07</b>  <b>DATA: 2/11/2017</b>
	<b>PROCEDIMENTS DE PREVENCIÓ          DE RISCOS LABORALS</b>	<b>PÀGINA: 18 de 40</b>  <b>REVISIÓ: SPRL_PPRL_07_00</b>
<b>TÍTOL: PROCEDIMENT PER A L'ELABORACIÓ, LA IMPLANTACIÓ I L'ACTUALITZACIÓ DE LES          MESURES D'EMERGÈNCIA I PLANS D'AUTOPROTECCIÓ</b>		

emergències, amb garantia de l'alarma, l'evacuació i l'auxili. Ha de comprendre:

#### 6.1 Identificació i classificació de les emergències:

En funció del tipus de risc.

En funció de la gravetat.

En funció de l'ocupació i mitjans humans.

#### 6.2 Procediments d'actuació davant d'emergències:

a) Detecció i alerta.

b) Mecanismes d'alarma.

b.1) Identificació de la persona que ha de donar els avisos.

b.2) Identificació del Centre de Coordinació d'Atenció d'Emergències de Protecció Civil.

c) Mecanismes de resposta enfront de l'emergència.

d) Evacuació i/o confinament.

e) Prestació de les primeres ajudes.

f) Formes de recepció de les ajudes externes.

6.3 Identificació i funcions de les persones i els equips que duran a cap els procediments d'actuació en emergències.

6.4 Identificació del Responsable de la posada en marxa del Pla d'Actuació davant Emergències.

### Capítol 7. Integració del Pla d'autoprotecció en uns altres d'àmbit superior


7.1 Els protocols de notificació de l'emergència

7.2 La coordinació entre la direcció del Pla d'autoprotecció i la direcció del Pla de protecció civil on s'integre el Pla d'autoprotecció.

7.3 Les formes de col·laboració de l'Organització d'Autoprotecció amb els plans i les actuacions del sistema públic de Protecció Civil.

### Capítol 8. Implantació del Pla d'autoprotecció

8.1 Identificació del responsable de la implantació del pla.

 <b>INVASSAT</b> Institut Valencià de Seguretat i Salut en el Treball	<b>SERVEI DE PREVENCIÓ DE          RISCOS LABORALS DEL          PERSONAL PROPI</b>	<b>CODI: SPRL_PPRL_07</b>  <b>DATA: 2/11/2017</b>
	<b>PROCEDIMENTS DE PREVENCIÓ          DE RISCOS LABORALS</b>	<b>PÀGINA: 19 de 40</b>  <b>REVISIÓ: SPRL_PPRL_07_00</b>
<b>TÍTOL: PROCEDIMENT PER A L'ELABORACIÓ, LA IMPLANTACIÓ I L'ACTUALITZACIÓ DE LES          MESURES D'EMERGÈNCIA I PLANS D'AUTOPROTECCIÓ</b>		

8.2 Programa de formació i capacitació per al personal amb participació activa en el Pla d'autoprotecció.

8.3 Programa de formació i informació a tot el personal sobre el Pla d'autoprotecció.

8.4 Programa d'informació general per als usuaris.

8.5 Senyalització i normes per a l'actuació de visitants.

8.6 Programa de dotació i adequació de mitjans materials i recursos.

Capítol 9. Manteniment de l'eficàcia i actualització del Pla d'autoprotecció.

9.1 Programa de reciclatge de formació i informació.

9.2 Programa de substitució de mitjans i recursos.

9.3 Programa d'exercicis i simulacres.

9.4 Programa de revisió i actualització de tota la documentació que forma part del Pla d'autoprotecció.

9.5 Programa d'auditories i inspeccions.

Annex I. Directori de comunicació


1. Telèfons del personal d'emergències.

2. Telèfons d'ajuda exterior.

3. Altres formes de comunicació.

Annex II. Formularis per a la gestió d'emergències.


Annex III. Plans.

 <b>INVASSAT</b> Institut Valencià de Seguretat i Salut en el Treball	<b>SERVEI DE PREVENCIÓ DE          RISCOS LABORALS DEL          PERSONAL PROPI</b>	<b>CODI: SPRL_PPRL_07</b>  <b>DATA: 2/11/2017</b>
	<b>PROCEDIMENTS DE PREVENCIÓ          DE RISCOS LABORALS</b>	<b>PÀGINA: 20 de 40</b>  <b>REVISIÓ: SPRL_PPRL_07_00</b>
<b>TÍTOL: PROCEDIMENT PER A L'ELABORACIÓ, LA IMPLANTACIÓ I L'ACTUALITZACIÓ DE LES          MESURES D'EMERGÈNCIA I PLANS D'AUTOPROTECCIÓ</b>		

## ANNEX 2


### CONTINGUT MÍNIM DEL DOCUMENT DE MESURES D'EMERGÈNCIA DE NIVELL ALT (A) I MITJÀ (M)

SPRL\_PPRL\_07

 <b>INVASSAT</b> Institut Valencià de Seguretat i Salut en el Treball	<b>SERVEI DE PREVENCIÓ DE          RISCOS LABORALS DEL          PERSONAL PROPI</b>	<b>CODI: SPRL_PPRL_07</b>  <b>DATA: 2/11/2017</b>
	<b>PROCEDIMENTS DE PREVENCIÓ          DE RISCOS LABORALS</b>	<b>PÀGINA: 21 de 40</b>  <b>REVISIÓ: SPRL_PPRL_07_00</b>
<b>TÍTOL: PROCEDIMENT PER A L'ELABORACIÓ, LA IMPLANTACIÓ I L'ACTUALITZACIÓ DE LES          MESURES D'EMERGÈNCIA I PLANS D'AUTOPROTECCIÓ</b>		


Si el nivell de risc de l'activitat és classificat com a ALT (A) i MITJÀ (M), s'ha de disposar d'un document de MESURES D'EMERGÈNCIA, que, per a aquest nivell de risc, ha d'estar estructurat amb el contingut que figura a continuació:

- Identificació de la titularitat del centre de treball i de l'emplaçament d'aquest.
- Identificació de la persona responsable del centre de treball.
- Descripció del centre de treball en el qual es desenvolupa l'activitat laboral.
- Descripció dels accessos.
- Condicions d'accessibilitat per a l'ajuda externa.
- Pla de situació del centre de treball.
- Descripció i localització dels elements i les instal·lacions que puguen donar origen a una situació d'emergència.
- Identificació i avaluació dels riscos propis del centre de treball.
- Avaluació de les condicions d'evacuació de l'edifici, local, etc., que conté el centre de treball, i dels mitjans de lluita contra incendis existents.
- Avaluació del material i, si és el cas, del local necessari per a la prestació dels primers auxilis.
- Pla de cada una de les plantes, en el qual s'indiquen les ubicacions de tots els elements i instal·lacions de risc.
- Inventari dels mitjans materials que hi ha per a controlar els riscos detectats, enfrontar les situacions d'emergència i facilitar la intervenció dels serveis externs d'emergències.
- Inventari dels mitjans humans disponibles per a participar en les accions que cal desenvolupar per al control inicial de les emergències.
- Pla de cada una de les plantes, en el qual s'indiquen els emplaçaments dels mitjans materials que hi ha en el centre de treball, per al control dels riscos detectats i per a enfrontar el control inicial de les situacions d'emergència.
- Pla de cada una de les plantes, en el qual s'assenyalen els recorreguts d'evacuació i, si és el cas, àrees de confinament.
- Pla d'actuació davant d'emergències:
  - Identificació i classificació de les emergències.
    - \* En funció del tipus de risc.

 <b>INVASSAT</b> Institut Valencià de Seguretat i Salut en el Treball	<b>SERVEI DE PREVENCIÓ DE          RISCOS LABORALS DEL          PERSONAL PROPI</b>	<b>CODI: SPRL_PPRL_07</b>  <b>DATA: 2/11/2017</b>
	<b>PROCEDIMENTS DE PREVENCIÓ          DE RISCOS LABORALS</b>	<b>PÀGINA: 22 de 40</b>  <b>REVISIÓ: SPRL_PPRL_07_00</b>
<b>TÍTOL: PROCEDIMENT PER A L'ELABORACIÓ, LA IMPLANTACIÓ I L'ACTUALITZACIÓ DE LES          MESURES D'EMERGÈNCIA I PLANS D'AUTOPROTECCIÓ</b>		

- \* En funció de la gravetat.
- \* En funció de l'ocupació i dels mitjans humans.
  - Procediment d'actuació davant emergències.
  - Identificació i funcions de les persones i equips que duran a terme els procediments d'actuació en emergències.
  - Identificació de la persona responsable de la posada en marxa del pla d'actuació davant d'emergències.
  - Identificació de la persona responsable de la implantació de les mesures d'emergència en el centre de treball.
- Programa de formació i capacitació per al personal que tinga participació activa en els equips d'emergència constituïts en el centre de treball.
- Programa de formació i informació sobre el document de mesures d'emergència que ha elaborat la persona responsable del centre de treball, per a tot el personal d'aquest.
- Programa d'informació general per als usuaris del centre de treball.
- Senyalització i normes per a l'actuació dels visitants.
- Programa de dotació i adequació de mitjans materials i recursos.
- Programa de reciclatge de formació i informació.
- Programa de substitució de mitjans i recursos.
- Programa d'exercicis i simulacres.
- Programa de revisió i actualització de tota la documentació que forme part del document de mesures d'emergència.
- ANNEX I. Directori de comunicació.
  - Telèfons del personal que conforme els diferents equips d'emergència.
  - Telèfons d'ajuda exterior.
  - Altres formes de comunicació.
- ANNEX II. Formularis i fitxes per a la gestió d'emergències.
- ANNEX III. Plans.




 <b>INVASSAT</b> Institut Valencià de Seguretat i Salut en el Treball	<b>SERVEI DE PREVENCIÓ DE          RISCOS LABORALS DEL          PERSONAL PROPI</b>	<b>CODI: SPRL_PPRL_07</b>  <b>DATA: 2/11/2017</b>
	<b>PROCEDIMENTS DE PREVENCIÓ          DE RISCOS LABORALS</b>	<b>PÀGINA: 23 de 40</b>  <b>REVISIÓ: SPRL_PPRL_07_00</b>
<b>TÍTOL: PROCEDIMENT PER A L'ELABORACIÓ, LA IMPLANTACIÓ I L'ACTUALITZACIÓ DE LES          MESURES D'EMERGÈNCIA I PLANS D'AUTOPROTECCIÓ</b>		

### ANNEX 3

#### CONTINGUT MÍNIM DEL DOCUMENT DE MESURES D'EMERGÈNCIA DE NIVELL BAIX (B)


SPRL\_PPRL\_07

 <b>INVASSAT</b> Institut Valencià de Seguretat i Salut en el Treball	<b>SERVEI DE PREVENCIÓ DE          RISCOS LABORALS DEL          PERSONAL PROPI</b>	<b>CODI: SPRL_PPRL_07</b>  <b>DATA: 2/11/2017</b>
	<b>PROCEDIMENTS DE PREVENCIÓ          DE RISCOS LABORALS</b>	<b>PÀGINA: 24 de 40</b>  <b>REVISIÓ: SPRL_PPRL_07_00</b>
<b>TÍTOL: PROCEDIMENT PER A L'ELABORACIÓ, LA IMPLANTACIÓ I L'ACTUALITZACIÓ DE LES          MESURES D'EMERGÈNCIA I PLANS D'AUTOPROTECCIÓ</b>		


Si el nivell de risc de l'activitat és classificat com a BAIX (B), la persona responsable del centre ha d'elaborar un document de MESURES D'EMERGÈNCIA, que, per a aquest nivell de risc, ha de tindre el contingut que s'indica a continuació:

- Identificació de la titularitat del centre de treball i de l'emplaçament d'aquest.
- Identificació de la persona responsable del centre de treball.
- Descripció del centre de treball en el qual es desenvolupa l'activitat laboral.
- Descripció i localització dels elements i les instal·lacions que puguen donar origen a una situació d'emergència.
- Identificació i avaluació dels riscos propis del centre de treball.
- Avaluació de les condicions d'evacuació de l'edifici, local, etc., que conté el centre de treball, i dels mitjans de lluita contra incendis existents.
- Avaluació del material i, si és el cas, del local necessari per a la prestació dels primers auxilis.
- Inventari dels mitjans materials que hi ha per a controlar els riscos detectats, enfrontar les situacions d'emergència i facilitar la intervenció dels serveis externs d'emergències.
- Inventari dels mitjans humans disponibles per a participar en les accions que cal desenvolupar per al control inicial de les emergències
- Pla de cada una de les plantes, en el qual s'indiquen els emplaçaments dels mitjans materials que hi ha en el centre de treball, per al control dels riscos detectats i per a enfrontar el control inicial de les situacions d'emergència.
- Pla de cada una de les plantes, en el qual s'assenyalen els recorreguts d'evacuació i, si és el cas, àrees de confinament.
- Pla d'actuació davant d'emergències:
  - Identificació i classificació de les emergències.
    - \* En funció del tipus de risc.
    - \* En funció de la gravetat.
    - \* En funció de l'ocupació i dels mitjans humans.
  - Procediment d'actuació davant d'emergències.

SPRL\_PPRL\_07

 <b>INVASSAT</b> Institut Valencià de Seguretat i Salut en el Treball	<b>SERVEI DE PREVENCIÓ DE          RISCOS LABORALS DEL          PERSONAL PROPI</b>	<b>CODI: SPRL_PPRL_07</b>  <b>DATA: 2/11/2017</b>  <b>PÀGINA: 25 de 40</b>
	<b>PROCEDIMENTS DE PREVENCIÓ          DE RISCOS LABORALS</b>	<b>REVISIÓ: SPRL_PPRL_07_00</b>
<b>TÍTOL: PROCEDIMENT PER A L'ELABORACIÓ, LA IMPLANTACIÓ I L'ACTUALITZACIÓ DE LES          MESURES D'EMERGÈNCIA I PLANS D'AUTOPROTECCIÓ</b>		


- Identificació i funcions de les persones i equips que duran a terme els procediments d'actuació en emergències.
- Identificació de la persona responsable de la posada en marxa del pla d'actuació davant d'emergències.
- Identificació de la persona responsable de la implantació de les mesures d'emergència en el centre de treball.
- Programa de formació i capacitació per al personal que tinga participació activa en els equips d'emergència constituïts en el centre de treball.
- Programa de formació i informació sobre el document de mesures d'emergència que ha elaborat la persona responsable del centre de treball per a tot el personal d'aquest.
- Programa d'informació general per als usuaris del centre de treball.
- Senyalització i normes per a l'actuació dels visitants.
- Programa de dotació i adequació de mitjans materials i recursos.
- Programa de reciclatge de formació i informació.
- Programa de substitució de mitjans i recursos.
- Programa d'exercicis i simulacres.
- Programa de revisió i actualització de tota la documentació que forme part del document de mesures d'emergència.
- ANNEX I. Directori de comunicació.
  - Telèfons del personal que conforme els diferents equips d'emergència.
  - Telèfons d'ajuda exterior.
  - Altres formes de comunicació.
- ANNEX II. Formularis i fitxes per a la gestió d'emergències.
- ANNEX III. Plans.

 <b>INVASSAT</b> Institut Valencià de Seguretat i Salut en el Treball	<b>SERVEI DE PREVENCIÓ DE          RISCOS LABORALS DEL          PERSONAL PROPI</b>	<b>CODI: SPRL_PPRL_07</b>  <b>DATA: 2/11/2017</b>
	<b>PROCEDIMENTS DE PREVENCIÓ          DE RISCOS LABORALS</b>	<b>PÀGINA: 26 de 40</b>  <b>REVISIÓ: SPRL_PPRL_07_00</b>
<b>TÍTOL: PROCEDIMENT PER A L'ELABORACIÓ, LA IMPLANTACIÓ I L'ACTUALITZACIÓ DE LES          MESURES D'EMERGÈNCIA I PLANS D'AUTOPROTECCIÓ</b>		

## ANNEX 4

### PROGRAMA D'INFORMACIÓ GENERAL DAVANT D'EMERGÈNCIES

SPRL\_PPRL\_07

 <b>INVASSAT</b> Institut Valencià de Seguretat i Salut en el Treball	<b>SERVEI DE PREVENCIÓ DE          RISCOS LABORALS DEL          PERSONAL PROPI</b>	<b>CODI: SPRL_PPRL_07</b>  <b>DATA: 2/11/2017</b>
	<b>PROCEDIMENTS DE PREVENCIÓ          DE RISCOS LABORALS</b>	<b>PÀGINA: 27 de 40</b>  <b>REVISIÓ: SPRL_PPRL_07_00</b>
<b>TÍTOL: PROCEDIMENT PER A L'ELABORACIÓ, LA IMPLANTACIÓ I L'ACTUALITZACIÓ DE LES          MESURES D'EMERGÈNCIA I PLANS D'AUTOPROTECCIÓ</b>		

L'objectiu és garantir la informació necessària en matèria d'emergències i primers auxilis a tot el personal empleat públic del centre de treball, el personal empleat de les contractes, els usuaris i usuàries aliens al centre, vehicles forans i altres.


Es pot transmetre aquesta informació en les reunions periòdiques o bé organitzar xarrades freqüents. La informació que es reba ha d'estar actualitzada, integrada i, si és possible, ha de ser unitària, per evitar duplicitats o informacions que puguen ser contradictòries.

S'ha d'aplicar el procediment establert d'informació de riscos al personal empleat públic SPRL\_PPRL\_03\_01. Informació del personal emprat públic.

Es recomana establir un procediment d'identificació, control i registre de les persones i vehicles no pertanyents al centre de treball que accedisquen a àmbits de treball no oberts al públic, de manera que se'n garantisca la seguretat, així com la del personal del centre de treball.

És convenient que en el control queden registrades les dades necessàries per a la identificació de la persona/vehicle visitant i el motiu de la visita. S'ha d'informar la persona de la seua actuació en cas d'emergència i d'aquelles normes bàsiques de seguretat que ha de complir en la permanència en el centre de treball. Això s'ha de reforçar amb una breu i clara informació escrita –tipus fullet o en el revers mateix del permís d'accés.


Els visitants més o menys habituals han d'anar sempre acompanyats i atesos per una persona pertanyent al centre, que se'n responsabilitzarà de l'evacuació si es produïra una emergència durant la seua estada. El personal de les contractes ha de conèixer sempre de qui depenen i a qui acudir en cas de trobar-se davant d'alguna emergència.

 <b>INVASSAT</b> Institut Valencià de Seguretat i Salut en el Treball	<b>SERVEI DE PREVENCIÓ DE          RISCOS LABORALS DEL          PERSONAL PROPI</b>	<b>CODI: SPRL_PPRL_07</b>  <b>DATA: 2/11/2017</b>
	<b>PROCEDIMENTS DE PREVENCIÓ          DE RISCOS LABORALS</b>	<b>PÀGINA: 28 de 40</b>  <b>REVISIÓ: SPRL_PPRL_07_00</b>
<b>TÍTOL: PROCEDIMENT PER A L'ELABORACIÓ, LA IMPLANTACIÓ I L'ACTUALITZACIÓ DE LES          MESURES D'EMERGÈNCIA I PLANS D'AUTOPROTECCIÓ</b>		

## ANNEX 5

### PROGRAMA DE FORMACIÓ I CAPACITACIÓ DEL PERSONAL QUE FORMA PART ACTIVA DAVANT D'UNA EMERGÈNCIA

SPRL\_PPRL\_07

 <b>INVASSAT</b> Institut Valencià de Seguretat i Salut en el Treball	<b>SERVEI DE PREVENCIÓ DE          RISCOS LABORALS DEL          PERSONAL PROPI</b>	<b>CODI: SPRL_PPRL_07</b>  <b>DATA: 2/11/2017</b>
	<b>PROCEDIMENTS DE PREVENCIÓ          DE RISCOS LABORALS</b>	<b>PÀGINA: 29 de 40</b>  <b>REVISIÓ: SPRL_PPRL_07_00</b>
<b>TÍTOL: PROCEDIMENT PER A L'ELABORACIÓ, LA IMPLANTACIÓ I L'ACTUALITZACIÓ DE LES          MESURES D'EMERGÈNCIA I PLANS D'AUTOPROTECCIÓ</b>		

Atés que les accions personals que no impliquen una pràctica diària o periòdica, com les assignades a certes persones que formen part dels equips d'una emergència, estan exposades a ser fàcilment oblidades, el PLA DE FORMACIÓ del personal empleat públic és necessari i fonamental.

Aquest pla ha de contindre en cada un dels cursos destinats per lloc de treball, almenys, els continguts següents:

1. Objectius del Pla d'autoprotecció/mesures d'emergència.
2. Instruccions a seguir en cas d'alarma.
3. Instruccions que cal seguir en els diferents supòsits d'emergència.
4. Instruccions que cal seguir en cas d'alarma general, evacuació i/o confinament.
5. Recursos humans i materials existents en un centre de treball.
6. Senyalització d'emergències.

A més, han d'impartir-se cursos dirigits als membres dels equips d'emergència, per a proporcionar-los la instrucció i l'ensinistrament necessaris.

El programa del curs ha de tindre com a objectiu, així mateix, millorar el coneixement de les funcions encomanades i dels mitjans de protecció disponibles al seu centre de treball, realitzant exercicis pràctics en l'ocupació i ús d'aquests.

El curs ha de constar, almenys, dels continguts següents:

1. Normativa bàsica d'emergències.
2. El foc. Prevenció del risc d'incendi.
3. Exigències relatives de protecció d'edificis.
4. Actuacions enfront de diferents tipus d'emergències.
5. Document de mesures d'emergències i plans d'autoprotecció.
6. Simulacres i implantació d'una emergència per incendis.
7. Primers auxilis.




<b>INVASSAT</b> Institut Valencià de Seguretat i Salut en el Treball	<b>SERVEI DE PREVENCIÓ DE          RISCOS LABORALS DEL          PERSONAL PROPI</b>	<b>CODI: SPRL_PPRL_07</b>  <b>DATA: 2/11/2017</b>
	<b>PROCEDIMENTS DE PREVENCIÓ          DE RISCOS LABORALS</b>	<b>PÀGINA: 30 de 40</b>  <b>REVISIÓ: SPRL_PPRL_07_00</b>
<b>TÍTOL: PROCEDIMENT PER A L'ELABORACIÓ, LA IMPLANTACIÓ I L'ACTUALITZACIÓ DE LES          MESURES D'EMERGÈNCIA I PLANS D'AUTOPROTECCIÓ</b>		

## ANNEX 6

### REALITZACIÓ DE SIMULACRES

SPRL\_PPRL\_07

 <b>INVASSAT</b> Institut Valencià de Seguretat i Salut en el Treball	<b>SERVEI DE PREVENCIÓ DE          RISCOS LABORALS DEL          PERSONAL PROPI</b>	<b>CODI: SPRL_PPRL_07</b>  <b>DATA: 2/11/2017</b>
	<b>PROCEDIMENTS DE PREVENCIÓ          DE RISCOS LABORALS</b>	<b>PÀGINA: 31 de 40</b>  <b>REVISIÓ: SPRL_PPRL_07_00</b>
<b>TÍTOL: PROCEDIMENT PER A L'ELABORACIÓ, LA IMPLANTACIÓ I L'ACTUALITZACIÓ DE LES          MESURES D'EMERGÈNCIA I PLANS D'AUTOPROTECCIÓ</b>		

Per a avaluar l'eficàcia i operativitat dels plans d'actuació en emergències s'han de realitzar simulacres d'emergència, amb la periodicitat mínima fixada en el mateix pla, i en tot cas, almenys una vegada l'any, i avaluar-ne els resultats.

La realització de simulacres ha de tindre com a objectius la verificació i comprovació de:

- L'eficàcia de l'organització de resposta davant d'una emergència.
- La capacitat del personal adscrit a l'organització de resposta.
- L'entrenament de tot el personal de l'activitat en la resposta enfront d'una emergència.
- La suficiència i idoneïtat dels mitjans i recursos assignats.
- L'adequació dels procediments d'actuació.

Els simulacres ah d'implicar l'activació total o parcial de les accions contingudes en el Pla d'actuació en emergències.

En aquesta etapa de planificació es formulen els diferents components de l'exercici, els esdeveniments a què s'enfornaran, les tasques que hauran de resoldre i els recursos de què disposaran, així com tots els altres instruments necessaris.

1. **ESCENARI.** Defineix el context, l'espai i les característiques de l'ambient en el qual es desenvoluparan les activitats recreades en l'exercici, així com tots els elements que formaran part de l'escenografia per a crear les condicions com si es tractara d'una emergència real.


2. **DESENVOLUPAMENT DE LA SITUACIÓ.** Inclou una descripció general de l'esdeveniment, considerant els factors següents: tipus d'esdeveniment generador, hora de l'esdeveniment, magnitud, lloc en què succeeix el fet i possible generació d'altres esdeveniments menors o conseqüents.

3- **DURADA DE L'EXERCICI.**

4- **ORGANITZACIÓ.** Determinació de la necessitats logístiques i del personal participant.

- *Personal participant.* Les característiques de les persones que prendran part en la simulació depén dels objectius de l'exercici.
- *Avaluadors.* Tenen la responsabilitat de valorar les accions i decisions del personal participant en l'exercici de simulacre. Han de ser triats d'acord amb el coneixement, l'experiència i la capacitat d'emetre criteris sobre l'exercici.
- *Observadors.* En general són experts convidats a presenciar el desenvolupament de l'exercici sense representar-hi un paper actiu. No són part de l'equip d'avaluadors, però podran emetre opinions i observacions, si així ho desitgen.

SPRL\_PPRL\_07

 <b>INVASSAT</b> Institut Valencià de Seguretat i Salut en el Treball	<b>SERVEI DE PREVENCIÓ DE          RISCOS LABORALS DEL          PERSONAL PROPI</b>	<b>CODI: SPRL_PPRL_07</b>  <b>DATA: 2/11/2017</b>
	<b>PROCEDIMENTS DE PREVENCIÓ          DE RISCOS LABORALS</b>	<b>PÀGINA: 32 de 40</b>  <b>REVISIÓ: SPRL_PPRL_07_00</b>
<b>TÍTOL: PROCEDIMENT PER A L'ELABORACIÓ, LA IMPLANTACIÓ I L'ACTUALITZACIÓ DE LES          MESURES D'EMERGÈNCIA I PLANS D'AUTOPROTECCIÓ</b>		

*Nota: L'SPRL hi pot participar com a observador.*

- Informació per a *no participants*. S'ha d'informar de la realització de l'exercici a les persones que no participen en el simulacre amb la finalitat d'evitar confusió o pànic.

5. EXECUCIÓ DE L'EXERCICI. Comprén el conjunt d'activitats que es porten a cap durant l'exercici. L'evolució de l'exercici està determinada pel guió establert i la seqüència d'accions que l'escenografia mateixa obliga a prendre. Algunes consideracions d'aquesta etapa són:

a) Coordinació dels equips.

b) Ordre d'inici/alarma: l'equip ha donar l'ordre d'inici o l'activació de l'alarma i a partir de llavors el desenvolupament de les activitats ha de ser seqüencial.

c) Informació. Durant el desenvolupament de l'exercici és usual donar informació al públic, personal alié al centre de treball, sobre la seqüència de l'exercici i les accions que s'estan prenent per al control de la situació. Així mateix s'ha d'aclarir constantment que es tracta d'un simulacre, i ha de ser notificat quan aquest finalitza.

d) Els avaluadors i observadors han d'estar situats de manera que puguen observar el desenvolupament del treball, sense que hi intervinguen en cap moment.

e) Totes les persones relacionades amb l'exercici han de tindre una identificació visible i clara de la funció que exerceixen, i s'han de mantindre en l'àrea que se'ls ha assignat.

## 6. AVALUACIÓ DEL SIMULACRE

6.1. Avaluació de l'acompliment del personal participant en l'exercici, l'ha de portar a cap l'equip durant l'exercici per a qualificar l'acompliment dels participants i el compliment dels objectius del simulacre. L'equip s'ha de reunir per a intercanviar notes, i analitzar i compilar les avaluacions individuals que permeten construir una avaluació general de l'exercici.


6.2. Avaluació de l'organització del simulacre. Serveix per a avaluar el procés de planificació, disseny i execució de l'exercici. Això servirà per a documentar i retroalimentar el procés, amb vista a millorar esdeveniments futurs.

Finalitzat cada exercici s'ha d'elaborar un informe en què s'ha de recollir, almenys, els punts següents:

Informe simulacre

1. Dades d'identificació del centre.
2. Objecte de l'informe. Identificació de l'emergència.

SPRL\_PPRL\_07

 <b>INVASSAT</b> Institut Valencià de Seguretat i Salut en el Treball	<b>SERVEI DE PREVENCIÓ DE          RISCOS LABORALS DEL          PERSONAL PROPI</b>	<b>CODI: SPRL_PPRL_07</b>  <b>DATA: 2/11/2017</b>
	<b>PROCEDIMENTS DE PREVENCIÓ          DE RISCOS LABORALS</b>	<b>PÀGINA: 33 de 40</b>  <b>REVISIÓ: SPRL_PPRL_07_00</b>
<b>TÍTOL: PROCEDIMENT PER A L'ELABORACIÓ, LA IMPLANTACIÓ I L'ACTUALITZACIÓ DE LES          MESURES D'EMERGÈNCIA I PLANS D'AUTOPROTECCIÓ</b>		


3. Seqüència d'actuacions. Cronologia de l'exercici.
4. Valoració del simulacre: qualificació de l'organització, funcionament dels equips, gestió de la informació, maneig d'eines de gestió (plans i altres), presa de decisions, coordinació i maneig integral de la situació.
5. Conclusions i propostes de millores.
6. Annexos: fotogràfics, plans, recursos utilitzats...

7- SISTEMATITZACIÓ DE L'EXERCICI. És un procés dirigit tant per a realimentar el pla de resposta davant d'una emergència, com per a corregir les desviacions de cara a la planificació dels simulacres següents. Això implica el registre gràfic de les accions mitjançant fotografies, plans, croquis, etc.

8- SEGUIMENT DE RESULTATS. L'equip avaluador ha de presentar a la persona responsable del centre l'informe detallat amb els resultats de l'exercici.

El responsable del centre ha d'informar el Comitè de Seguretat i Salut i el personal empleat públic dels resultats de l'informe de simulacre. També ha de ser enviat l'SPRL perquè siga analitzat a través de la direcció territorial corresponent.

L'SPRL ha d'analitzar el resultat del simulacre, i informar-ne la DT corresponent. Si fóra necessari, el personal tècnic corresponent de l'SPRL s'ha de posar en contacte amb el centre. L'SPRL pot emetre un informe d'incidències amb possibles mesures correctores o preventives que s'estimen pertinents. Aquest informe de valoració ha de ser remés a la DT corresponent perquè el trasllade al centre de treball.

 <b>INVASSAT</b> Institut Valencià de Seguretat i Salut en el Treball	<b>SERVEI DE PREVENCIÓ DE          RISCOS LABORALS DEL          PERSONAL PROPI</b>	<b>CODI: SPRL_PPRL_07</b>  <b>DATA: 2/11/2017</b>
	<b>PROCEDIMENTS DE PREVENCIÓ          DE RISCOS LABORALS</b>	<b>PÀGINA: 34 de 40</b>  <b>REVISIÓ: SPRL_PPRL_07_00</b>
<b>TÍTOL: PROCEDIMENT PER A L'ELABORACIÓ, LA IMPLANTACIÓ I L'ACTUALITZACIÓ DE LES          MESURES D'EMERGÈNCIA I PLANS D'AUTOPROTECCIÓ</b>		

## ANNEX 7

### SENYALITZACIÓ DE LES INSTAL·LACIONS DE PROTECCIÓ CONTRA INCENDIS

SPRL\_PPRL\_07

<b>INVASSAT</b> Institut Valencià de Seguretat i Salut en el Treball	<b>SERVEI DE PREVENCIÓ DE          RISCOS LABORALS DEL          PERSONAL PROPI</b>	<b>CODI: SPRL_PPRL_07</b>  <b>DATA: 2/11/2017</b>  <b>PÀGINA: 35 de 40</b>  <b>REVISIÓ: SPRL_PPRL_07_00</b>
	<b>PROCEDIMENTS DE PREVENCIÓ          DE RISCOS LABORALS</b>	
<b>TÍTOL: PROCEDIMENT PER A L'ELABORACIÓ, LA IMPLANTACIÓ I L'ACTUALITZACIÓ DE LES          MESURES D'EMERGÈNCIA I PLANS D'AUTOPROTECCIÓ</b>		

La senyalització dels equips de lluita contra incendis, les eixides i recorreguts d'evacuació i la ubicació de primers auxilis s'han de senyalitzar en forma de panell, tal com estableix el Reial decret 485/ 1997, pel qual s'estableixen les disposicions mínimes en matèria de senyalització de seguretat i salut en el treball.

La senyalització dels equips de protecció contra incendis (sistemes d'extinció manuals) s'han de senyalitzar perquè siguin localitzats fàcilment i ràpidament i puguen ser utilitzats en cas necessari.


Perquè tota senyalització siga eficaç i complisca la seua finalitat, ha d'emplaçar-se en el lloc adequat a fi que:

- Atraga l'atenció dels qui siguen els destinataris de la informació.
- Done a conèixer la informació amb suficient antelació perquè pugua ser d'utilitat.
- Siga clara i amb una interpretació única.
- Informe sobre la forma d'actuació en cada cas concret.
- Oferisca la possibilitat real de compliment.

#### Senyals relatius als equips de lluita contra incendis:

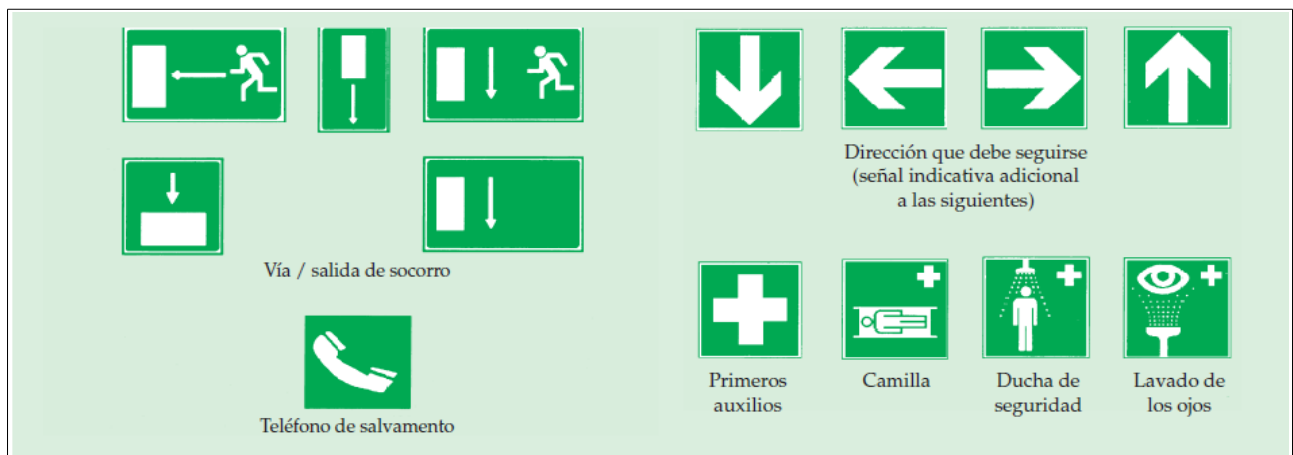
Forma rectangular o quadrada. Pictograma blanc sobre fons roig (el roig ha de cobrir com a mínim el 50 per 100 de la superfície del senyal).



	<b>SERVEI DE PREVENCIÓ DE RISCOS LABORALS DEL PERSONAL PROPI</b>	<b>CODI: SPRL_PPRL_07</b> <b>DATA: 2/11/2017</b>
	<b>PROCEDIMENTS DE PREVENCIÓ DE RISCOS LABORALS</b>	<b>PÀGINA: 36 de 40</b> <b>REVISIÓ: SPRL_PPRL_07_00</b>
<b>TÍTOL: PROCEDIMENT PER A L'ELABORACIÓ, LA IMPLANTACIÓ I L'ACTUALITZACIÓ DE LES MESURES D'EMERGÈNCIA I PLANS D'AUTOPROTECCIÓ</b>		

### Senyals de salvament o socors

Forma rectangular o quadrada. Pictograma blanc sobre fons verd (el verd ha de cobrir com a mínim el 50 per 100 de la superfície del senyal).



### Sistemes de senyalització luminescent

*Reial decret 513/2017, de 22 de maig, pel qual s'aprova el Reglament d'instal·lacions de protecció contra incendis. Secció 2a.*

S'han d'incloure en aquesta secció els sistemes de senyalització luminescent, la finalitat de la qual siga senyalitzar les instal·lacions de protecció contra incendis.

Els sistemes de senyalització luminescent han de reunir les característiques següents:

1. Els sistemes de senyalització luminescent tindran com a funció informar sobre la situació dels equips i instal·lacions de protecció contra incendis, d'utilització manual, fins i tot en cas de fallada en el subministrament de l'enllumenat normal.


Els sistemes de senyalització luminescent inclouen els senyals que identifiquen la posició dels equips o instal·lacions de protecció contra incendis.

Els sistemes de senyalització podran ser fotoluminiscent o bé sistemes alimentats elèctricament –fluorescència, díodes d'emissió de llum, electroluminescència...

2. La senyalització dels mitjans de protecció contra incendis d'utilització manual i dels sistemes d'alerta i alarma, han de complir la norma UNE 23033-1. Els senyals no definits en aquesta norma es podran dissenyar amb els mateixos criteris establerts en la norma UNE 23033-1, en l'UNE 23032 i en l'UNE-EN ISO 7010.

En cas de disposar-se de plans de situació («Vosté està ací»), aquests han de ser




 <b>INVASSAT</b> Institut Valencià de Seguretat i Salut en el Treball	<b>SERVEI DE PREVENCIÓ DE          RISCOS LABORALS DEL          PERSONAL PROPI</b>	<b>CODI: SPRL_PPRL_07</b>  <b>DATA: 2/11/2017</b>
	<b>PROCEDIMENTS DE PREVENCIÓ          DE RISCOS LABORALS</b>	<b>PÀGINA: 37 de 40</b>  <b>REVISIÓ: SPRL_PPRL_07_00</b>
<b>TÍTOL: PROCEDIMENT PER A L'ELABORACIÓ, LA IMPLANTACIÓ I L'ACTUALITZACIÓ DE LES          MESURES D'EMERGÈNCIA I PLANS D'AUTOPROTECCIÓ</b>		

conformes a la norma UNE 23032, i representar els mitjans manuals de protecció contra incendis, mitjançant els senyals definits en la norma UNE 23033-1.

3. Els sistemes de senyalització fotoluminiscent –exclosos els sistemes alimentats electrònicament– han de ser conformes a l'UNE 23035-4, quant a característiques, composició, propietats, categories (A o B), identificació i altres exigències previstes en l'esmentada norma.


Els sistemes de senyalització fotoluminiscent han de ser de la categoria A, en els centres on es desenvolupen les activitats descrites en l'annex I de la Norma bàsica d'autoprotecció, aprovat per Reial decret 393/2007, de 23 de març.

 <b>INVASSAT</b> Institut Valencià de Seguretat i Salut en el Treball	<b>SERVEI DE PREVENCIÓ DE          RISCOS LABORALS DEL          PERSONAL PROPI</b>	<b>CODI: SPRL_PPRL_07</b>  <b>DATA: 2/11/2017</b>
	<b>PROCEDIMENTS DE PREVENCIÓ          DE RISCOS LABORALS</b>	<b>PÀGINA: 38 de 40</b>  <b>REVISIÓ: SPRL_PPRL_07_00</b>
<b>TÍTOL: PROCEDIMENT PER A L'ELABORACIÓ, LA IMPLANTACIÓ I L'ACTUALITZACIÓ DE LES          MESURES D'EMERGÈNCIA I PLANS D'AUTOPROTECCIÓ</b>		

## ANNEX 8

### PLANS

SPRL\_PPRL\_07

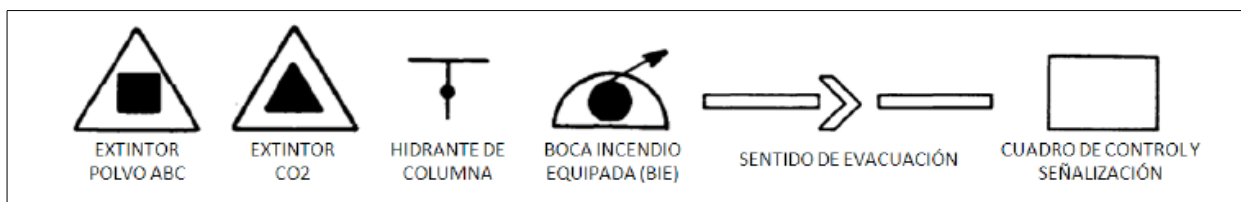
 <b>INVASSAT</b> Institut Valencià de Seguretat i Salut en el Treball	<b>SERVEI DE PREVENCIÓ DE          RISCOS LABORALS DEL          PERSONAL PROPI</b>	<b>CODI: SPRL_PPRL_07</b>  <b>DATA: 2/11/2017</b>
	<b>PROCEDIMENTS DE PREVENCIÓ          DE RISCOS LABORALS</b>	<b>PÀGINA: 39 de 40</b>  <b>REVISIÓ: SPRL_PPRL_07_00</b>
<b>TÍTOL: PROCEDIMENT PER A L'ELABORACIÓ, LA IMPLANTACIÓ I L'ACTUALITZACIÓ DE LES          MESURES D'EMERGÈNCIA I PLANS D'AUTOPROTECCIÓ</b>		

En el marc del document de mesures d'emergència d'un centre de treball els plans són de gran importància, atés que constitueixen:

- El mitjà per a la identificació, localització i difusió al personal empleat públic i persones alienes al centre de treball d'elements bàsics per a actuar enfront de les emergències – recorreguts d'evacuació, equips de lluita contra incendis, punt de reunió o de trobada, etc.
- L'eina fonamental per a l'actuació, si és el cas, de bombers i altres ajudes externes.

■ Observacions generals:

- Respecte a l'escala dels plans. L'ideal seria que els plans s'elaboraren a escala. No obstant això, la conselleria ha de facilitar els mitjans en cas que el centre no dispose de capacitat tècnica. Podran utilitzar-se plans que no estiguen a escala, sempre que proporcionen una informació fiable i representativa de la realitat.
- A fi d'homogeneïtzar-ho, es recomana la utilització de la simbologia recollida en la norma UNE 23032:2015\_ Seguretat contra incendis. Símbols gràfics per a la seua utilització en els plans de projecte, plans d'autoprotecció i plans d'evacuació. A continuació, es mostren alguns dels símbols més comuns:




- En els mateixos plans s'ha d'incloure una llegenda amb els símbols i elements gràfics emprats.

■ Tipus de plans:

Han d'adjuntar-se els tipus de plans següents:

- 1- Plànol d'emplaçament del centre, en el qual isquen o es representen gràficament:

 <b>INVASSAT</b> Institut Valencià de Seguretat i Salut en el Treball	<b>SERVEI DE PREVENCIÓ DE          RISCOS LABORALS DEL          PERSONAL PROPI</b>	<b>CODI: SPRL_PPRL_07</b>  <b>DATA: 2/11/2017</b>
	<b>PROCEDIMENTS DE PREVENCIÓ          DE RISCOS LABORALS</b>	<b>PÀGINA: 40 de 40</b>  <b>REVISIÓ: SPRL_PPRL_07_00</b>
<b>TÍTOL: PROCEDIMENT PER A L'ELABORACIÓ, LA IMPLANTACIÓ I L'ACTUALITZACIÓ DE LES          MESURES D'EMERGÈNCIA I PLANS D'AUTOPROTECCIÓ</b>		

- La planta general i perímetre del centre.
- Els vials d'accés i/o circumdants.
- Els mitjans de protecció contra incendis que hi ha, bàsicament hidrants.
- El punt o els punts de reunió previstos en cas d'evacuació.
- Les entrades al centre des del carrer.

2. Un pla per cada planta de l'edifici, en el qual queden representats gràficament:

- Cada un dels recintes o dependències de la planta, identificats segons el seu ús. Es recomana pintar aquells recintes que puguen donar lloc a una situació d'emergència, exemple: sala de calderes, quadres elèctrics, centres de transformació, etc. –punt establert en el document de mesures d'emergència.
- Els recursos o mitjans materials de lluita contra incendis de què dispose la planta.
- Els recorreguts d'evacuació.
- Les eixides de planta.

*Nota: En aquest document s'ha utilitzat un llenguatge no sexista i inclusiu, excepte en textos extrets de documents normatius vigents en els quals s'ha respectat la redacció original.*